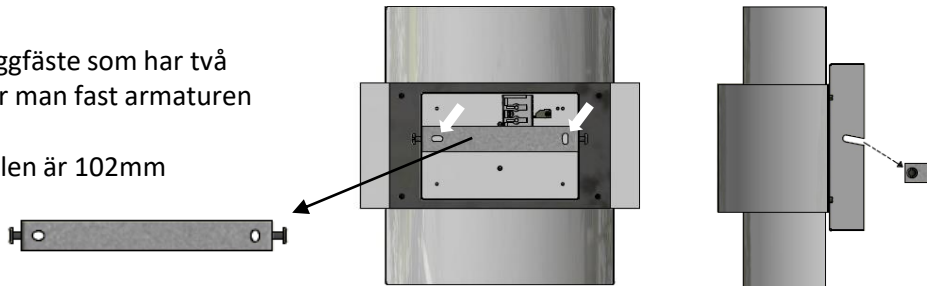


Vägglampett Molle LED – Dimbar

Montering

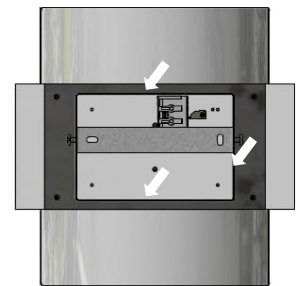
Armaturen monteras med ett väggfäste som har två installationshål. Därefter så hakar man fast armaturen och fäster med två sidoskruvar.

- Måtten mellan installationshålen är 102mm



Kabelanslutning

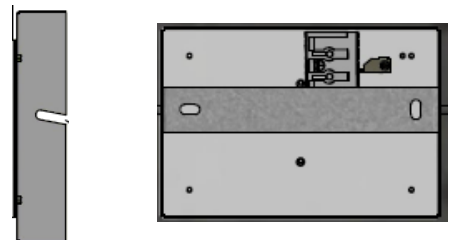
Hela baksidan är öppen så det är lätt att nå plinten bakifrån. Finns även 3st knockout för utanpåliggande kabel, upp/ner och på sidan.



Bakstycket

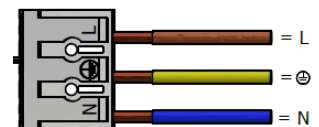
Har två snedskurna spår för att hålla armaturen på plats.

- Mått för bakstycket är B:125mm Höjd:85mm Djup:22mm



Installation

Inkommande el kopplas smidigt in i 3-polig snabbkopplingsplint (1,0-2.5mm²)
Plinten sitter placerad i det öppna bakstycket.



Art.nr	Enr	Modell	Effekt (w)	Ljusflöde (lm)	Färgtemp (k)	Färg	Mått (mm)	Avsäkring
5601	-	Dimbar	10	486	3000k	Vit	H220xB220	C16A=200st