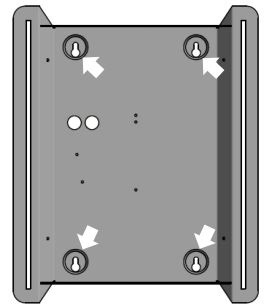


Vägglampett Viggo LED – Multi-Sens

Montering

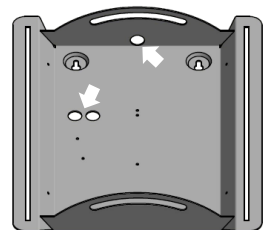
Armaturen monteras med hjälp utav fyra nyckelhålsformade installationsskruvhål som sitter i varsin "bula" för att komma ut en bit från väggen.

- Måtten mellan installationshålen: ↔ =110mm, ↑=196mm



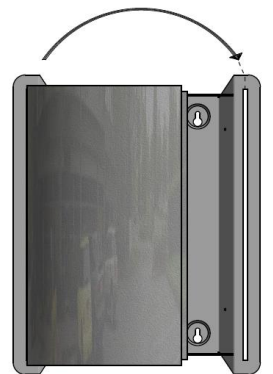
Kabelanslutning

Finns två ingångshål från baksidan och även möjlighet att komma med utanpåliggande kabel via gaveln på armaturens ovalsida.



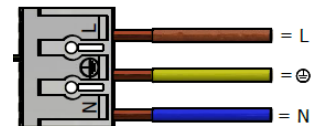
Kupa

Den opala akrylplattan som är tillverkad av PMMA-plast viker man lätt på plats genom att först haka fast i ena sidan och sedan vika ner i det motsatta spåret.



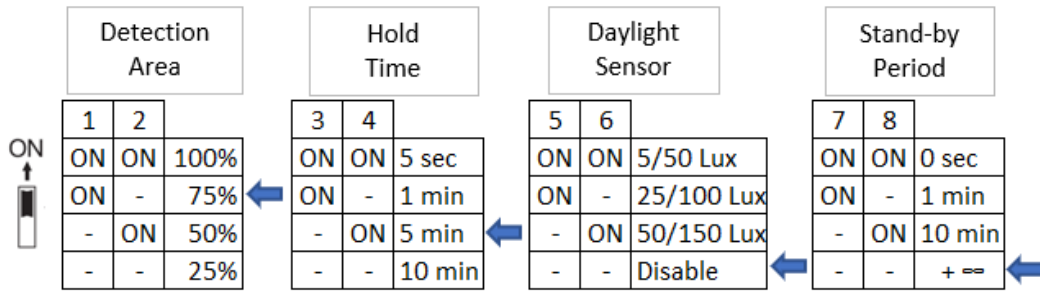
Installation

Inkommande el kopplas smidigt in i 3-polig snabbkopplingsplint (1,5-2,5mm²) Plinten sitter inuti armaturen och precis bredvid de båda ingångshålen i botten på armaturen.



Art.nr	Enr	Modell	Effekt (w)	Ljusflöde (lm)	Färgtemp (k)	Färg	Mått (mm)	Avsäkring
5736	7506436	Multi-Sens	10	916	3000k	Vit	H270xB220	C16A=35st

Vägglampett Viggo LED – Multi-Sens



← = pilen visar fabriksinställningen

Wall mounted height: 2m
Sensitivity: 100%/75%/50%/25%

Output Current					
350mA	9-45V	-	-	-	-
450mA	9-25V	-	-	ON	-
500mA					ON
600mA					ON
700mA	9-23V	ON	ON	ON	ON

OBS!! Får EJ ändra mA.
Måste vara inställd på
350mA

