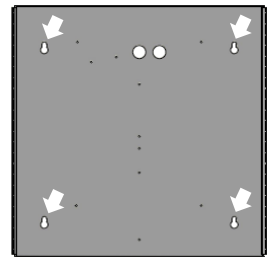


Vägglampett Wall LED – Dimbar

Montering

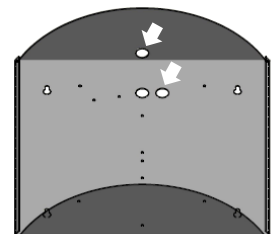
Armaturen monteras med hjälp utav fyra nyckelhålsformade installationsskruvhål som sitter i varsin "bula" för att komma ut en bit från väggen.

- Måtten mellan installationshålen: ↔ =190mm, ↑=174mm



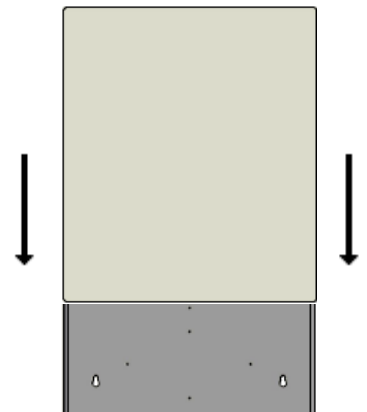
Kabelanslutning

Finns två ingångshål från baksidan och även möjlighet att komma med utanpåliggande kabel via gaveln på armaturens ovsida.



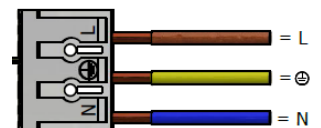
Kupa

Den opala akrylplattan som är tillverkad av PMMA-plast skjuter man lätt in i armaturens båda sidospår.



Installation

Inkommande el kopplas smidigt in i 3-polig snabbkopplingsplint (1,5-2mm²) Plinten sitter inuti armaturen och precis bredvid de båda ingångshålen i botten på armaturen.



Art.nr	Enr	Modell	Effekt (w)	Ljusflöde (lm)	Färgtemp (k)	Färg	Mått (mm)	Avsäkring
5501	7509579	Dimbar	10	1019	3000k	Vit	250x250	C16A=80st