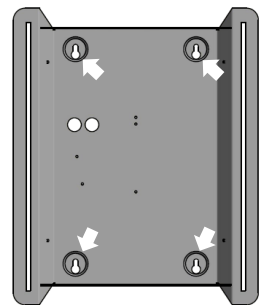


Vägglampett Viggo LED – DALI/switchDIM

Montering

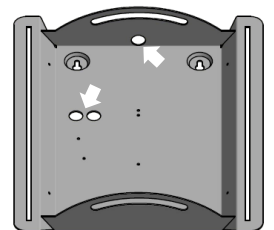
Armaturen monteras med hjälp utav fyra nyckelhålsformade installationsskruvhål som sitter i varsin "bula" för att komma ut en bit från väggen.

- Måtten mellan installationshålen: ↔ 110 mm, ↓196 mm



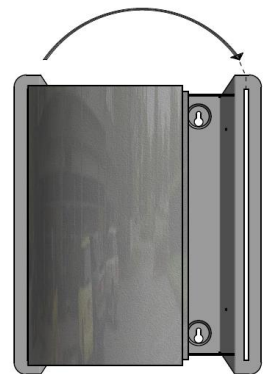
Kabelanslutning

Det finns två ingångshål från baksidan och även möjlighet att komma med utanpåliggande kabel via gaveln på armaturens ovsida.



Kupa

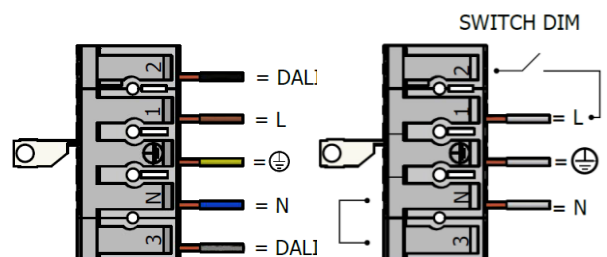
Den opala akrylplattan som är tillverkad av PMMA-plast viker man lätt på plats genom att först haka fast i ena sidan och sedan vika ner i det motsatta spåret.



Installation

Inkommande el kopplas smidigt in i 5-polig snabbkopplingsplint (1,5-2 mm²)

Plinten sitter inuti armaturen och precis bredvid de båda ingångshålen i botten på armaturen.



Art.nr	Enr	Modell	Effekt (w)	Ljusflöde (lm)	Färgtemp (k)	Färg	Mått (mm)	Avsäkring
5734	7506437	DALI/Sw-dim	10	916	3000k	Vit	H270xB220	C16A=70st