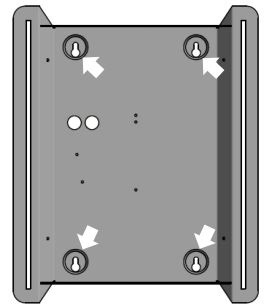


## Vägglampett Viggo LED – Standard

### Montering

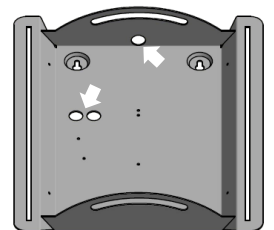
Armaturen monteras med hjälp utav fyra nyckelhålsformade installationsskruvhål som sitter i varsin "bula" för att komma ut en bit från väggen.

- Måtten mellan installationshålen: ↔ =110mm, ↑=196mm



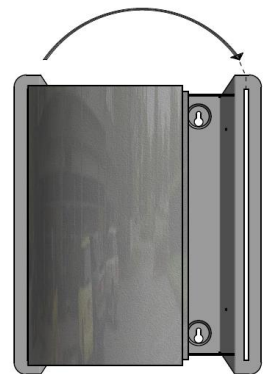
### Kabelanslutning

Finns två ingångshål från baksidan och även möjlighet att komma med utanpåliggande kabel via gaveln på armaturens ovalsida.



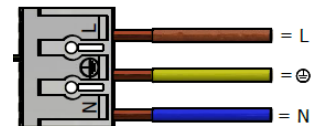
### Kupa

Den opala akrylplattan som är tillverkad av PMMA-plast viker man lätt på plats genom att först haka fast i ena sidan och sedan vika ner i det motsatta spåret.



### Installation

Inkommande el kopplas smidigt in i 3-polig snabbkopplingsplint (1,5-2mm<sup>2</sup>) Plinten sitter inuti armaturen och precis bredvid de båda ingångshålen i botten på armaturen.



Art.nr	Enr	Modell	Effekt (w)	Ljusflöde (lm)	Färgtemp (k)	Färg	Mått (mm)	Avsäkring
5730	7506435	Std	10	916	3000k	Vit	H270xB220	C16A=200st