



Plafond Lokomo LED – Dimbar

Montering


Armaturen monteras med hjälp utav två installationskruvhål som har olika c/c mått beroende på plafondens storlek (Se nedan).

- Modell: Ø295 = skruv c/c 151mm
- Modell: Ø340 = skruv c/c 210mm
- Modell: Ø390 = skruv c/c 239mm
- Modell: Ø440 = skruv c/c 275mm



Kabelanslutning

Hålen på baksidan har ett avstånd från ytterkanten på 75/95mm (gäller alla modeller/storlekar). Även möjligt för utanpåliggande kablage, 2 st. sidohål + 2 st. knockout 2x13 mm 180°.

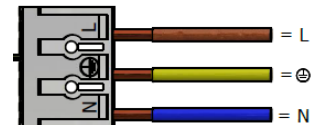


Kupa

Den opala akrylkupan skruvas enkelt fast med en bajonettlåsning. Skruva kupan åt höger tills du hör/känner ett "klick". Då sitter kupan fast i låsningen.

Installation

Inkommande el kopplas smidigt in i 3-polig snabbkopplingsplint (1,5-2mm²) Plinten sitter inuti armaturen och precis bredvid de båda ingångshålen i botten på armaturen.



Produkten innehåller ljuskällor med energieffektivitetsklass D (3000 K), C (4000 K).

| Art.nr | Enr | Modell | Effekt (w) | Ljusflöde (lm) | Färgtemp (k) | Färg | Ø (mm) | Höjd (mm) | Avsäkring |
|--------|---------|--------|------------|----------------|--------------|------|--------|-----------|-----------|
| 1321 | 7509546 | Dimbar | 14 | 1364 | 3000k | Vit | 340 | 100 | C16A=80 |
| 1331 | 7509547 | Dimbar | 18 | 1808 | 3000k | Vit | 390 | 100 | C16A=118 |
| 1341 | 7509548 | Dimbar | 22 | 2228 | 3000k | Vit | 440 | 105 | C16A=118 |

Armaturerna kan även tillverkas med färgtemperatur 4000K & valfri färg.