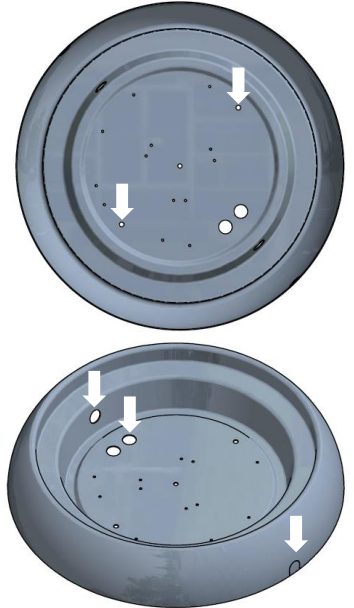


Plafond Laicy LED – Multi-Sens/IK10

Montering

Armaturen monteras med hjälp utav två installationskruvhål som har olika c/c mått beroende på plafondens storlek (Se nedan).

- Modell: Ø300 = skruv c/c 151mm
- Modell: Ø345 = skruv c/c 210mm
- Modell: Ø395 = skruv c/c 239mm
- Modell: Ø445 = skruv c/c 275mm



Kabelanslutning

Hålen på baksidan har ett avstånd från ytterkanten på 95mm. (Gäller alla modeller/storlekar). Även möjligt för utanpåliggande kablage 2st sidohål + 2st knockout 2x13mm 180°.

Kupa

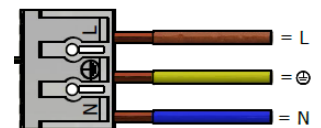
Den opala kupa består av slagttålig polykarbonat (PC) plast. Som ni enkelt skruvar fast med hjälp av en Torx mejsel och 3-4st Torx T20-pin säkerhetskruvar. Skruvarna har en liten "pigg" i mitten för att försvåra intrång i armaturen.



Installation

Inkommande el kopplas smidigt in i 3-polig snabbkopplingsplint (1,5-2mm²) Plinten sitter inuti armaturen och precis bredvid de båda ingångshålen i botten på armaturen.

- Kan ej slava vidare till andra armaturer



Produkten innehåller ljuskällor med energieffektivitetsklass D (3000 K), C (4000 K).

Art.nr	Enr	Modell	Effekt (w)	Ljusflöde (lm)	Färgtemp (k)	Färg	Ø (mm)	Höjd (mm)	Avsäkring
1276-14	-	Multi-Sens/IK10	14	1105	3000k	Vit	345	100	C16A=35
1286-14	-	Multi-Sens/IK10	18	1610	3000k	Vit	395	100	C16A=34

Armaturerna kan även tillverkas med färgtemperatur 4000K & valfri färg.

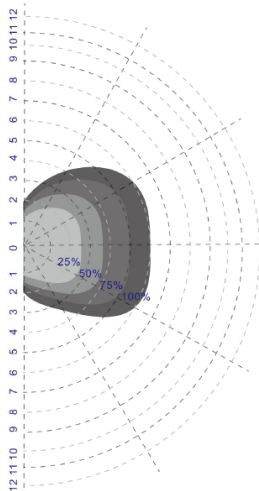
Plafond Laicy LED – Multi-Sens/IK10

Detection Area			Hold Time			Daylight Sensor			Stand-by Period		
1	2		1	2		1	2		1	2	
ON	ON	100%	ON	ON	5 sec	ON	ON	5/50 Lux	ON	ON	0 sec
ON	-	75%	ON	-	1 min	ON	-	25/100 Lux	ON	-	1 min
-	ON	50%	-	ON	5 min	-	ON	50/150 Lux	-	ON	10 min
-	-	25%	-	-	10 min	-	-	Disable	-	-	+ ∞

← = pilen visar fabriksinställningen

Output Current					
300mA	9-40V	-	-	-	-
450mA	9-40V	-	-	ON	ON
500mA	9-40V	-	ON	ON	-
550mA	9-40V	-	ON	ON	ON
600mA	9-40V	ON	-	ON	ON
700mA	9-40V	ON	ON	ON	ON

Wall mounted height: 2m
Sensitivity: 100%/75%/50%/25%



Ceiling mounted height: 3m
Sensitivity: 100%/75%/50%/25%

